

# Grundad 1935



VERKSAMHETSBERÄTTELSE  
2006/2007



## INNEHÅLL

|   |    |
|---|----|
| Dagordning för årsmötet                               | 3  |
| Utmärkelser   | 4  |
| <hr/>   |    |
| <i>Verksamhetsberättelse</i>                          | 5  |
| Ordförande Lars H Weslien                             | 6  |
| Marknad Johan Sares                                   | 7  |
| Ungdomssektionen                                      | 8  |
| A-lag   | 10 |
| J20   | 11 |
| J18   |    |
| <hr/>   |    |
| <i>Förvaltningsberättelse 2006-05-01 – 2007-04-30</i> | 16 |
| Innehållsförteckning                                  | 17 |
| Förvaltningsberättelse                                | 18 |
| Koncernresultaträkning                                | 19 |
| Koncernbalansräkning                                  | 21 |
| Moderföreningens resultaträkning                      | 22 |
| Moderföreningens balansräkning                        | 24 |
| Noter, gemensamma för moderförening och koncern       | 32 |
| Revisionsberättelse                                   | 33 |
| Anteckningar  | 34 |
| Mora IK 1945  | 34 |
| Mora IK 2006/2007                                     | 35 |



Sveriges äldsta ishockeyförening på landsorten

## DAGORDNING

MORA IK ÅRSMÖTE  
11 juni 18.00, FM Mattsson Arena

1. Mötets öppnande
2. Mötets behöriga utlysning
3. Godkännande av dagordning
4. Val av ordförande för mötet
5. Val av sekreterare för mötet
6. Val av två justeringsmän för mötet
7. Utdelning av utmärkelser
8. Verksamhetsberättelse
9. Föreningens ekonomiska resultat och balansräkning
10. Revisionsberättelse
11. Fastställande om av resultat och balansräkning
12. Fråga om ansvarsfrihet för styrelsen
13. Val av ordförande på 1 år. Avg Lars Weslien
14. Val av 3 styrelseledamöter på 2 år.  
Avg: Nils Carlsson, Hans Grankvist, Kjell-Åke Wallström.  
Kvarstår i styrelsen 07/08: Tomas Wikner, Egon Bäckman, Bo Eriksson.
15. Val av suppleanter på 1 år. Avg: Sonja Sys, Bo Hellström,  
Torgny Mogren, Mats Pers, Mats Landerstedt och Sture Hökerud.
16. Val av ungdomsansvarig. Avg: Ove Johansson
17. Val av 2 revisorer på 1 år. Avg: Mikko Holback, auktoriserad revisor  
samt Marie Israelsson, Öhrlings
18. Val av revisorssuppleant på 1 år. Avg: Gunnar Jonsson.
19. Val av valberedning på 1 år. Avg Claes Wickman ordf, Sven-Åke  
Jacobsson Mats Eriksson, Jonas Hillerström
20. Fastställande av medlemsavgift
21. Av styrelsen väckta förslag
22. Motioner
23. Mötets avslutning



## UTMÄRKELSER

### Vinnare av poängligan 06/07

Pavel Brendl

### Bäste junior 06/07

Lars Johansson

### Gösta Johanssons Stipendiefond

Patrik Cedergren

Ernst Andersson

### Minnesmärke i silver ( 7 år )

Karin Ljudén

Ernst Andersson

Jan-Erik Krång

Johanna Niburg

Anders Nilsson

Peter Hinders

Jonas Hilmersson

Torbjörn Nilsson

Stefan Skog

Ola Abrahamsson

### Minnesmärke i guld ( 10 år )

Martin Jansson

Olle Matsson

Jonas Eriksson

Pia Juhlin

Pär Broman

Hasse Hansson

Lars Lisspers

Ann-Mari Bäckman





Sveriges äldsta ishockeyförening på landsorten

## ORDFÖRANDE

Verksamheten 2006 – 2007

Mora IK spelade sin 3 raka säsong i Elitserien.

Mora IK klarade målsättningen att klara kontraktet och gå till kvartsfinal i SM slutspelet under sitt tredje år i Elitserien. I kvartsfinalen ställdes vi mot Färjestads BK vilket blev svårt men ändå mycket underhållande och spännande matcher i FM Mattsson Arena.

Mora IK var inbjuden till Spengler Cup i Davos under julhelgen, där vi slutade som tredje lag efter att ha varit en hårsman från att gå till final.

Mora IK var också tillsammans med Leksands IF värdar för junior VM under jul och nyårshelgen. Evenemanget blev en succé med perfekt organisation, bra ishockey och ett bra ekonomiskt resultat för klubbarna och ishockeyförbundet.

Vi kan inte annat än vara nöjda med de med de sportsliga framgångarna under året. Detta tillsammans med att hela verksamheten fungerade bra och att föreningen redovisar ett gott driftresultat och har ett godtagbart eget positivt kapital gör att vi nådde våra mål för säsongen.

Styrelsen har under året haft - 8 styrelsemöten, ett antal AU möten samt ett löpande strategimöte. Mora IK har många strategiskt viktiga beslut att ta under den närmaste tiden. En av de viktigaste är att tillsammans med andra aktörer skapa en ytterligare isyta för kommunens ungdom. En annan viktig åtgärd att på sikt utöka publikplatser till ca 6500.

FM Mattsson Arena har försetts med ny belysning, nya kompressorer samt Pub och TV-ramp per m.m.

Totalt finns ca 220 män och kvinnor som är medarbetare inom föreningen och gör ett fantastiskt jobb för ishockeyn i Mora

Mora IK vill tacka alla medarbetare för att bra utfört arbete under säsongen och välkomnar samtliga till ett nytt spännande hockeyår i Elitserien

Styrelsen i Mora IK  
Lars H Weslien  
Ordförande



## MARKNAD

Marknadssidans uppgift är att skapa förutsättningar för den sportliga organisationen så att vi kan ha ett så slagkraftigt lag som möjligt.

Efter tre år i elitserien så har vi i takt med lagets framgångar även lyckats öka intäkterna på marknadssidans för varje år. Under senaste säsongen bröt vi gränsen där vi idag har över 1000 st företag i vårt kundregister. Detta tyder på ett väldigt starkt näringsliv i vår region samt att Mora IK är ett starkt varumärke att förknippas med.

Vår stora målsättning är och har hela tiden varit att FM Mattsson Arena ska vara den naturliga mötesplatsen för företagen i vår region. Därför kommer vi i sommar att utöka ytterligare forum i form av två stycken loger som kommer att bli placerade i hörnet vid entrén i FM Mattsson Arena. Varje loge kommer att rymma 10-15 personer och kommer att hyras ut till varje match. I logen finns möjlighet att äta gott och konferera. Egen läktare finns i direkt anslutning till logen. Detta kommer att bli ett enormt lyft för våra samarbetspartners!

Mediaexponeringen är enorm idag och under senaste säsongen har vi kunnat se Mora IK på olika tv-kanaler i över 60 timmar. Lägg där till att vi har exponerats på 136 helsidor i bildformat i landets 30 största tidningar. Mora IK har med denna stora mediala uppmärksamhet blivit en stark produkt att synas tillsammans med. Företag som syns på vår dräkt, sarg och övriga skyltar får en enorm exponering i media. Vilket även visar sig är att vi idag har många företag som syns tillsammans med oss och som inte har någon direkt anknytning till vår region utan man vill tillsammans med Mora IK bygga ett starkt varumärke.

Idrottsreklam har visat sig i olika undersökningar vara ett av de absolut bästa sätt att exponera sig för att bygga ett varumärke.

Vi ska växa ytterligare genom att dels bryta mer mark kring vår region och övriga landet samt genom att utveckla samarbetet med våra partners där vi ska kunna ge en så bra "payback" att vi ska vara en given affärspartner.

En annan målsättning vi har är att fylla FM Mattsson Arena vid varje elitseriematch. Efter en publikmätning vi gjort den gångna säsongen visade det sig att 75% av vår publik kommer ifrån Mora. Ett publiksnitt på cirka 4000 åskådare så kommer 3000 åskådare från Mora. Ser man detta procentuellt på invånarantalet är detta oslagbart i Sverige. Men vi måste få fler åskådare att resa från kommunerna runt omkring oss för att titta på elitseriehockey. Vi ska bli det självklara favoritlaget för befolkningen i vår region samt i övriga Dalarna.

Den senaste säsongen fick vi bättre resurser till att höja arrangemanget runt matchen i arenan samt att förbättra vår hemsida. Dessa saker kommer vi naturligtvis att jobba stenhårt för att försöka utveckla ytterligare till kommande säsong. Vi kommer även med många nya produkter på souvenirsidan.

Till sist vill jag passa på och tacka alla samarbetspartner och supportrar för säsongen som varit! Nu ser vi fram emot ett framtida gott samarbete med en ny spännande ishockeysäsong.

Bästa hockeyhälsningar

Johan Sares

## UNGDOMSEKTIONEN

Ungdomssektionens ansvarige har varit Ove Johansson.

Ungdomssektionen i Mora IK består under 2006/2007 av ca: 300 ungdomsspelare i åldrarna 5 – 16 år.

Mora IK har även bedrivit ishockeyskola för våra allra yngsta (5-7 år) där vi som mest haft 65 st entusiastiska hockeyknattar på isen samtidigt.

Vi bedriver en verksamhet som är omfattande i många plan. Exempelvis:

- Vi har alltså ca 300 engagerade ishockeyspelare som utbildas enligt vår utbildningsplan.
- Vi bedriver ca 15 träningspass per vecka i FMM arena (men behöver det dubbla).
- Vi har närmare 50 ledare som arbetar ideellt med våra ungdomar.

På grund av att så många vill spela ishockey i Mora IK och att föreningen endast har en konstfrusen ishockeyrink har vi i år genomdrivit ett samarbete med Orsa IK så att vårt äldsta pojklag från och med i år, och på försök under 3 år, spelar och tränar i Orsa Ishall. Detta samarbete har givit oss bättre träningsmöjligheter och har även bidragit till att Orsa IK:s spelare får större träningsgrupper – vilket genererar i bättre spelare – som i sin tur är bättre utbildade för att ta steget in på Mora IK:s hockeygymnasium eller något annat gymnasium. Ur årets kull har (9) spelare intagits till Mora IK, vilket troligtvis är rekord så här långt.

Ungdomssektionens dröm är att även Vi, Elitserieföreningen Mora IK, inom en ”snar framtid” har en extra träningsyta för att kunna bedriva ishockeyutbildning på en ännu högre nivå för våra ungdoms- och juniorlag.

Vi är den enda elitföreningen i Sverige som inte har 2 eller fler isytor för träningsmöjligheter.

Förutom ishockeyverksamheten har sektionen ställt upp med personal till godis-kioskerna vid samtliga hemmamatcher samt JVM, har även städad hallen efter varje A-lagsmatch.

U-sektionen har även sålt bingoletter, julkalender och 50/50-lotter, ansvarat för parkeringen vid samtliga hemmamatcher samt Mora Marknad.

*U-sektionen har arrangerat följande cuper i FM Mattsson Arena:*

- Mora Tidning Cup
- Mora Hästen Cup
- Finnveden Cup
- Mora Armatyr Cup
- Mora Kniv Cup
- ICA Kvantum Cup
- Siljan Golv Cup



## A-LAG

### Seniorverksamheten

|                   |             |
|-------------------|-------------|
| Harri Rindell     | tränare     |
| Per Djoos         | ass tränare |
| Alf Spolander     | ass tränare |
| Thomas Melin      | mv tränare  |
| Stefan Henriksson | fys tränare |
| Tomas Marneus     | läkare      |
| Daniel Stam       | läkare      |
| Jannie Mielonen   | naprapat    |
| Johan Legranäs    | mtrl        |
| Jonas Sares       | mtrl        |
| Stefan Lövgren    | mtrl        |


### Elitserien 2006-2007

|            |    |    |    |    |           |      |    |
|------------|----|----|----|----|-----------|------|----|
| Färjestad  | 55 | 26 | 16 | 13 | 197 - 145 | +52  | 99 |
| HV 71      | 55 | 25 | 15 | 15 | 170 - 150 | +20  | 93 |
| MODO       | 55 | 24 | 10 | 21 | 159 - 140 | +19  | 85 |
| Linköping  | 55 | 22 | 14 | 19 | 151 - 153 | - 2  | 82 |
| Timrå      | 55 | 22 | 12 | 21 | 129 - 136 | - 7  | 82 |
| Brynäs     | 55 | 18 | 20 | 17 | 146 - 137 | +9   | 80 |
| Luleå      | 55 | 21 | 11 | 23 | 171 - 163 | +8   | 79 |
| Mora IK    | 55 | 23 | 9  | 23 | 147 - 155 | - 8  | 78 |
| Frölunda   | 55 | 22 | 9  | 24 | 167 - 162 | +5   | 76 |
| Djurgården | 55 | 19 | 14 | 22 | 146 - 148 | - 2  | 76 |
| Skellefteå | 55 | 18 | 13 | 24 | 139 - 178 | - 39 | 73 |
| Malmö      | 55 | 11 | 15 | 29 | 119 - 174 | - 55 | 48 |

### SM-Slutspel

#### Kvartsfinaler

|                         |       |
|-------------------------|-------|
| Mora IK - Färjestads BK | 0 - 4 |
| Färjestads BK - Mora IK | 5 - 3 |
| Mora IK - Färjestads BK | 2 - 4 |
| Färjestads BK - Mora IK | 9 - 3 |





## Sveriges äldsta ishockeyförening på landsorten

### Följande spelare har registrerats för Mora IK

Miroslav Blatak  
Anti Bruun  
Pavel Brendl  
Juha Pitkämäki  
Mikko Rämö  
Daniel Wessner  
Tero Määttä  
Ryan Jardine  
Ivan Huml  
Andre Hult  
Patrik Ullriksen  
Patrik Eklund  
Mattias Ekholm  
Simon Friberg  
Mikael Gråbo  
Gabriel Gyllenvåg  
Marcus Hjelm  
John Ivarsson  
Johan Matsson  
Joel Lagerberg  
Niklas Johansson  
Erik Larsson  
Johan Wilén  
Johan Nilsson  
David Persson  
Magnus Spångmyr  
Axel Relefors  
Lucas Sandström  
Mikko Kurvinen

HC Zlin  
Rauma Lukko  
San Antonio AHL  
Ilves Tampere  
IFK Helsingfors  
Bofors IK  
Espoo Billies  
Hamburg Freejers  
TPS Åbo  
Bofors IK  
Furuset  
Älvdalen HC  
IFK Ore  
Orsa IK  
Leksands IF  
Älvdalen HC  
Guldsmedshyttan SK  
Älvdalen HC  
Älvdalen HC  
Älvdalen HC  
Björbo IF  
Bofors IK  
SSIS  
IK Viking  
Älvdalen HC  
Älvdalen HC  
Falu IF  
Fagersta AIK  
IFK Helsingfors

### Följande spelare har lämnat Mora IK

Petri Vehanen  
Daniel Sperrle  
Atvars Tribunsovs  
Peter Smrek  
Ross Lupaschuk  
Jordan Krestanovich  
Niklas Backman  
Fredrik Björklund  
Kim Boberg  
Stefan Eriksson  
Patrik Eriksson  
Andreas Fröderberg  
Stefan Gustavsson  
Niklas Johansson  
Anton Johansson  
Jens Kansell  
Joel Lagerberg  
Niclas Masuhr  
Andreas Melin  
Daniel Nises  
Simon Persson  
David Persson  
Andreas Persson  
Kristoffer Sandh  
Richard Spångmyr  
Andre Svahn  
Joakim Westerling

Ryssland  
Brynäs IF  
Kärpet  
Frankfurt  
Malmö IF  
Bolzano  
Älvdalen HC  
Orsa IK  
IFK Ore  
Hudiksvalls  
Malungs IF  
Bollnäs IS  
Orsa IK  
Älvdalen HC  
Älvdalen HC  
Älvdalen HC  
Älvdalen HC  
Älvdalen HC  
Borlänge HC  
Malungs IF  
Älvdalen HC  
Älvdalen HC  
Älvdalen HC  
Falu IF  
IFK Ore  
Falu IF

### Landslagsuppdrag

Tomas Skogs  
Ivan Huml  
Miroslav Blatak  
Pavel Brendl  
Anders Bastiansen  
Nicholas Philips  
Lucas Sandström  
Mattias Ekholm

Tre Kronor  
Tjeckien  
Tjeckien  
Tjeckien  
Norge  
Danmark J  
Sverige J  
Sverige J



A-lagstruppen

## J20

### A-juniorer

|                |             |
|----------------|-------------|
| Göran Tärnlund | tränare     |
| Lars Bogg      | ass tränare |
| Peter Iversen  | mv-tränare  |
| Per Bergqvist  | fys tränare |
| Eivor Mofalk   | sjukv       |
| Ingemar Tomth  | mtrl        |
| Mattias Bossel | tränare     |
| Ako Nieminen   | ass tränare |

### J20 SuperElit Norra

|                 |    |    |   |    |          |    |
|-----------------|----|----|---|----|----------|----|
| Brynäs IF       | 27 | 20 | 3 | 4  | 102 - 44 | 63 |
| VIK Västerås HK | 27 | 15 | 4 | 8  | 108 - 84 | 51 |
| Timrå IK        | 27 | 14 | 6 | 7  | 83 - 56  | 48 |
| Mora IK         | 27 | 13 | 5 | 9  | 90 - 75  | 47 |
| MODO Hockey     | 27 | 11 | 5 | 11 | 86 - 76  | 40 |
| IF Björklöven   | 27 | 10 | 8 | 9  | 75 - 64  | 39 |
| Luleå HF        | 27 | 8  | 8 | 11 | 74 - 83  | 35 |
| Leksands IF     | 27 | 8  | 5 | 14 | 58 - 90  | 29 |
| Skellefteå AIK  | 27 | 4  | 8 | 15 | 64 - 100 | 23 |
| Almtuna IS      | 27 | 4  | 4 | 19 | 51 - 119 | 17 |

### J20 SuperElit Top 8

|                 |    |   |   |   |         |    |
|-----------------|----|---|---|---|---------|----|
| Frölunda HC     | 14 | 7 | 4 | 3 | 51 - 39 | 28 |
| Djurgårdens IF  | 14 | 8 | 2 | 4 | 37 - 26 | 27 |
| Linköpings HC   | 14 | 7 | 2 | 5 | 37 - 34 | 25 |
| HV 71           | 14 | 7 | 2 | 5 | 47 - 35 | 23 |
| Brynäs IF       | 14 | 7 | 1 | 6 | 58 - 46 | 22 |
| Timrå IK        | 14 | 5 | 2 | 7 | 46 - 48 | 17 |
| Mora IK         | 14 | 3 | 4 | 7 | 37 - 52 | 13 |
| VIK Västerås HK | 14 | 2 | 3 | 9 | 34 - 67 | 9  |

### J20 SM-slutspel

#### *Åttondelsfinal*

|                             |       |
|-----------------------------|-------|
| IF Malmö Redhawks - Mora IK | 5 - 3 |
| Mora IK - IF Malmö Redhawks | 0 - 4 |

## J18

### B-juniorer

Mattias Bossel  
Ako Nieminen  
Andreas Häggglund  
Martin Conradsson


tränare  
ass tränare  
mv tränare  
mtrl

### J18 Västra Elit

|                 |    |    |   |   |    |          |    |
|-----------------|----|----|---|---|----|----------|----|
| Färjestads BK   | 18 | 16 | 0 | 1 | 1  | 108 - 27 | 33 |
| Brynäs IF       | 18 | 15 | 0 | 1 | 2  | 81 - 28  | 31 |
| VIK Västerås HK | 18 | 12 | 0 | 2 | 4  | 74 - 50  | 26 |
| Leksands IF     | 18 | 11 | 0 | 0 | 7  | 89 - 51  | 22 |
| Mora IK         | 18 | 11 | 0 | 0 | 7  | 68 - 64  | 22 |
| Valbo AIF       | 18 | 8  | 0 | 2 | 8  | 59 - 55  | 18 |
| Örebro HK       | 18 | 3  | 0 | 3 | 12 | 53 - 83  | 9  |
| Sunne IK        | 18 | 2  | 0 | 3 | 13 | 46 - 84  | 7  |
| Grums IK        | 18 | 3  | 0 | 1 | 14 | 44 - 117 | 7  |
| Borlänge HF     | 18 | 1  | 0 | 3 | 14 | 37 - 100 | 5  |

### J18 Västra Elit Vår

|             |    |   |   |   |    |         |    |
|-------------|----|---|---|---|----|---------|----|
| Valbo AIF   | 10 | 8 | 0 | 1 | 1  | 46 - 26 | 21 |
| Mora IK     | 10 | 6 | 0 | 2 | 2  | 54 - 19 | 19 |
| Sunne IK    | 10 | 6 | 0 | 0 | 4  | 52 - 26 | 14 |
| Örebro HK   | 10 | 5 | 0 | 1 | 4  | 34 - 39 | 14 |
| Grums IK    | 10 | 3 | 0 | 0 | 7  | 21 - 45 | 7  |
| Borlänge HF | 10 | 0 | 0 | 0 | 10 | 14 - 66 | 0  |



## A-POJKAR 91/92

### Ledare

Sven Eriksson, Dennis Färnström, Daniel Sjöberg, Mikael Jacksson, Kenneth Collin, Göran Rengärde, L-E Klockar, Börje Tomth, Jan-Erik Krång, Peter Magnusson, PEO Emanuelsson.

### U16 Höst

|                  |    |    |   |   |          |    |
|------------------|----|----|---|---|----------|----|
| Mora/Orsa IK röd | 11 | 11 | 0 | 0 | 103 - 20 | 22 |
| Leksands IF      | 11 | 9  | 0 | 2 | 86 - 23  | 18 |
| IFK Ore          | 11 | 8  | 0 | 3 | 64 - 46  | 16 |
| Hedemora SK      | 11 | 7  | 1 | 3 | 62 - 47  | 15 |
| Smedjebackens HC | 11 | 5  | 2 | 4 | 44 - 52  | 12 |
| Ludvika HF       | 11 | 4  | 1 | 6 | 38 - 48  | 9  |
| Skedvi/Säters IF | 11 | 4  | 1 | 6 | 36 - 61  | 9  |
| Borlänge HF      | 11 | 3  | 2 | 6 | 45 - 58  | 8  |
| Falu IF          | 11 | 4  | 0 | 7 | 31 - 57  | 8  |
| Skogsbo SK       | 11 | 2  | 3 | 6 | 32 - 61  | 7  |
| Mora/Orsa IK vit | 11 | 2  | 2 | 7 | 41 - 60  | 6  |
| Avesta BK        | 11 | 0  | 2 | 9 | 46 - 95  | 2  |

### U16 Elit A

|                 |    |    |   |    |         |    |
|-----------------|----|----|---|----|---------|----|
| Brynäs IF       | 10 | 10 | 0 | 0  | 84 - 11 | 20 |
| Orsa IK         | 10 | 8  | 0 | 2  | 63 - 33 | 16 |
| Gävle GIK       | 10 | 5  | 1 | 4  | 37 - 32 | 11 |
| Leksands IF     | 10 | 4  | 1 | 5  | 44 - 41 | 9  |
| Alfta GIF       | 10 | 2  | 0 | 8  | 20 - 74 | 4  |
| Söderhamn/Lj HC | 10 | 0  | 0 | 10 | 22 - 79 | 0  |



Sveriges äldsta ishockeyförening på landsorten

U16 Västra 2A

|                  |    |   |   |    |         |    |
|------------------|----|---|---|----|---------|----|
| Sandvikens IK    | 12 | 9 | 2 | 1  | 64 - 19 | 20 |
| Mora/Orsa IK     | 12 | 9 | 1 | 2  | 61 - 37 | 19 |
| Skogsbo SK       | 12 | 8 | 0 | 4  | 66 - 38 | 16 |
| Avesta BK        | 12 | 8 | 0 | 4  | 64 - 43 | 16 |
| Ludvika HF       | 12 | 7 | 2 | 3  | 58 - 43 | 16 |
| Hofors HC        | 12 | 8 | 0 | 4  | 49 - 44 | 16 |
| Borlänge HF      | 12 | 6 | 2 | 4  | 53 - 41 | 14 |
| Falu IF          | 12 | 6 | 1 | 5  | 52 - 37 | 13 |
| IK Sätra         | 12 | 5 | 1 | 6  | 46 - 46 | 11 |
| Skedvi/Säters IF | 12 | 3 | 1 | 8  | 33 - 62 | 7  |
| IK Hüge          | 12 | 2 | 0 | 10 | 40 - 62 | 4  |
| Skutskärs SK     | 12 | 2 | 0 | 10 | 27 - 63 | 4  |
| Skärplinge/HK HC | 12 | 0 | 0 | 12 | 16 - 94 | 0  |

U15/16 Norra

|                  |    |    |   |    |          |    |
|------------------|----|----|---|----|----------|----|
| Björbo IF        | 18 | 16 | 0 | 2  | 145 - 38 | 32 |
| Leksands IF 1    | 18 | 16 | 0 | 2  | 140 - 46 | 32 |
| Älvdalen HC      | 18 | 13 | 0 | 5  | 110 - 74 | 26 |
| Malungs IF       | 18 | 12 | 0 | 6  | 112 - 75 | 24 |
| IFK Ore          | 18 | 11 | 0 | 7  | 103 - 77 | 22 |
| Mora/Orsa IK     | 18 | 7  | 1 | 10 | 52 - 71  | 15 |
| Borlänge HF 1    | 18 | 5  | 1 | 12 | 60 - 108 | 11 |
| Ludvika Hockey 2 | 18 | 4  | 2 | 12 | 57 - 117 | 10 |
| Vansbro AIK      | 18 | 3  | 1 | 14 | 46 - 136 | 7  |
| Falu IF          | 18 | 0  | 1 | 17 | 35 - 118 | 1  |

U15/16 Norra

|                  |   |   |   |   |         |    |
|------------------|---|---|---|---|---------|----|
| IFK Ore          | 5 | 5 | 0 | 0 | 31 - 8  | 10 |
| Mora/Orsa IK     | 5 | 4 | 0 | 1 | 40 - 18 | 8  |
| Vansbro AIK      | 5 | 3 | 0 | 2 | 21 - 30 | 6  |
| Borlänge HF 1    | 5 | 2 | 0 | 3 | 23 - 23 | 4  |
| Falu IF          | 5 | 1 | 0 | 4 | 15 - 25 | 2  |
| Ludvika Hockey 2 | 5 | 0 | 0 | 5 | 10 - 36 | 0  |



## B-POJKAR 93/94

### Ledare

Lennart Bergman, Mats Olsson, Christoffer Nordlander,  
Roland Wikström, Magnus Danielsson, Håkan Eriksson, Bengt Westman,  
Jonas Hilmersson, Ola Abrahamsson, Thomas Melin, L-G Damm.

### U14 Jofa Norra

|                 |    |   |   |   |         |    |
|-----------------|----|---|---|---|---------|----|
| Leksands IF vit | 10 | 8 | 0 | 2 | 70 - 28 | 16 |
| Björbo IF       | 10 | 5 | 2 | 3 | 41 - 45 | 12 |
| Falu IF UF      | 10 | 5 | 0 | 5 | 38 - 48 | 10 |
| Malungs IF      | 10 | 4 | 1 | 5 | 27 - 38 | 9  |
| Mora IK         | 10 | 3 | 1 | 6 | 42 - 50 | 6  |

### U14 Jofa Forts B

|                 |   |   |   |   |         |    |
|-----------------|---|---|---|---|---------|----|
| Borlänge HF     | 8 | 6 | 1 | 1 | 46 - 27 | 13 |
| Malungs IF      | 8 | 6 | 0 | 2 | 41 - 28 | 12 |
| Leksands IF blå | 8 | 4 | 0 | 4 | 37 - 50 | 8  |
| Mora IK         | 8 | 3 | 1 | 4 | 45 - 41 | 7  |
| Skogsbo SK      | 8 | 0 | 0 | 8 | 24 - 47 | 0  |

### U13 Jofa

|             |    |    |   |    |          |    |
|-------------|----|----|---|----|----------|----|
| Skogsbo SK  | 16 | 14 | 0 | 2  | 100 - 39 | 28 |
| Leksands IF | 16 | 9  | 3 | 4  | 66 - 47  | 21 |
| Mora IK     | 16 | 9  | 1 | 6  | 83 - 67  | 19 |
| Säters IF   | 16 | 8  | 2 | 6  | 67 - 64  | 18 |
| Avesta BK   | 16 | 7  | 3 | 6  | 65 - 64  | 17 |
| Falu IF UF  | 16 | 6  | 2 | 8  | 63 - 69  | 14 |
| Hedemora SK | 16 | 7  | 0 | 9  | 81 - 91  | 14 |
| Älvdalen HC | 16 | 4  | 2 | 10 | 58 - 83  | 10 |
| Borlänge HF | 16 | 1  | 1 | 14 | 40 - 99  | 3  |

U13/14 Norra

|             |    |   |   |   |         |    |
|-------------|----|---|---|---|---------|----|
| IFK Ore     | 12 | 8 | 1 | 3 | 82 - 40 | 17 |
| Leksands IF | 12 | 6 | 2 | 4 | 58 - 30 | 14 |
| Vansbro AIK | 12 | 6 | 2 | 4 | 49 - 42 | 14 |
| Älvdalen HC | 12 | 7 | 0 | 5 | 63 - 68 | 14 |
| Orsa IK     | 12 | 5 | 1 | 6 | 31 - 51 | 11 |
| Malungs IF  | 12 | 3 | 1 | 8 | 35 - 59 | 7  |
| Mora IK     | 12 | 3 | 1 | 8 | 40 - 68 | 7  |

U13/14 Forts B

|                 |   |   |   |   |         |    |
|-----------------|---|---|---|---|---------|----|
| Smedjebacken HC | 7 | 5 | 0 | 2 | 49 - 22 | 10 |
| Sätters IF      | 7 | 5 | 0 | 2 | 42 - 19 | 10 |
| Mora IK         | 7 | 5 | 0 | 2 | 41 - 27 | 10 |
| Orsa IK         | 7 | 5 | 0 | 2 | 26 - 33 | 10 |
| Älvdalen HC     | 7 | 4 | 0 | 3 | 50 - 26 | 8  |
| Borlänge HF     | 7 | 2 | 0 | 5 | 17 - 29 | 4  |
| Malungs IF      | 7 | 1 | 0 | 6 | 17 - 48 | 2  |
| Ludvika Hockey  | 7 | 1 | 0 | 6 | 22 - 60 | 2  |

C-POJKAR 95/96

Ledare

Håkan Färnström, Örjan Persson, Dick Abrahamsson, Göran Stiko, Målle Johansson, Susanne Kristoffersson, Mats Backman, Andreas Olsson, Solveig Widell, Per Wellert, Tord Norell, Mikael Julin, Jan Eriksson.

U12 Jofa Norra

Har spelat 18 seriematcher varav 6 vinster 3 oavgjorda 9 förluster.

U11/12

Har spelat 17 seriematcher varav 9 vinster 3 oavgjorda 5 förluster.

U11

Har spelat 13 seriematcher varav 3 vinster 10 förluster.

D-POJKAR 97/98

Ledare

Göran Andersson, Peter Simons, Johannes Johansson, Michael Berglund, Rickard Sandqvist, Anders Ossmyr, HG Olsson, Stefan Gren, Mikael Eriksson, Henrik Lundgård, Mikael Stenqvist, Stefan Wallin, Tomas Bälter, Tord Norell.



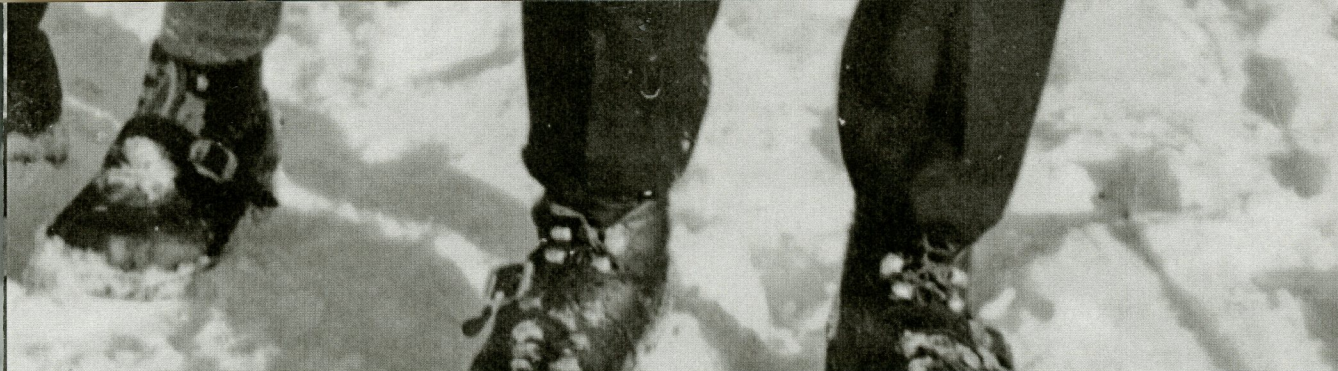
## INNEHÅLL

Årsredovisning och koncernredovisning för  
räkneskapsåret 2006-05-01 – 2007-04-30

Styrelsen avger följande årsredovisning och koncernredovisning.

|   |    |
|---|----|
| Förvaltningsberättelse                          | 17 |
| Koncernresultaträkning                          | 18 |
| Koncernbalansräkning                            | 19 |
| Moderföreningens resultaträkning                | 21 |
| Moderföreningens balansräkning                  | 22 |
| Noter, gemensamma för moderförening och koncern | 24 |





Sveriges äldsta ishockeyförening på landsort

## FÖRVALTNINGSBERÄTTELSE

### *Information om verksamheten*

Koncernen omfattar den ideella föreningen Mora IK med det helägda dotterbolaget Mora IK Fastighets AB.

Föreningens verksamhet består av att utöva ishockey på elit- och ungdomsnivå.

Mora IK Fastighets AB förvaltar FM Mattsson Arena med uthyrning av idrottsanläggningar och restaurangverksamhet.

### *Väsentliga händelser och framtida utveckling*

Mora IK har under året spelat sin tredje säsong i elitserien.

Dotterbolaget har under året investerat 5 415 tkr i till- och ombyggnad av FM Mattsson Arena. Investeringen består av ny kompressorläggning, ny transformator för köp av råström för elförsörjningen, ny ljusanläggning samt nybyggnation av pub.

### *Resultat och ställning*

Koncernens omsättning har under året uppgått till 68 425 tkr (54 233 tkr). Koncernens resultat efter finansiella poster uppgår till 3 538 tkr (621 tkr).

### Koncernen

Koncernens egna kapital enligt koncernbalansräkningen uppgår till 13 236 tkr.

### Moderföreningen

Resultatet uppgick till 3 355 tkr (746 tkr). Föreningens egna kapital uppgår till 9 444 tkr.



## KONCERNRESULTATRÄKNING

|  | Not  | 2006-05-01<br>-2007-04-30 | 2005-05-01<br>-2006-04-30 |
|--|------|---------------------------|---------------------------|
| <b>Koncernens intäkter</b>   |      |                           |                           |
| Nettoomsättning  |      |                           |                           |
| Övriga rörelseintäkter   | 2, 3 | 68 126 842                | 54 233 275                |
|  |      | 298 260                   | -                         |
| <b>Koncernens kostnader</b>  |      |                           |                           |
| Handelsvaror   |      |                           |                           |
| Övriga externa kostnader   |      | -3 919 329                | -2 758 416                |
| Personalkostnader  | 4    | -18 573 285               | -15 060 493               |
| Avskrivningar av materiella och<br>immateriellaanläggningstillgångar | 5    | -39 894 391               | -32 806 696               |
|  |      | -1 344 703                | -2 084 114                |
| <b>Summa rörelsens kostnader</b>                                     |      | -63 731 708               | -52 709 719               |
| <b>Rörelseresultat</b>   |      | 4 693 394                 | 1 523 556                 |
| <b>Resultat från finansiella investeringar</b>                       |      |                           |                           |
| Ränteintäkter  |      | 186 181                   | 54 884                    |
| Räntekostnader   |      | -1 341 169                | -957 188                  |
| <b>Resultat efter finansiella poster</b>                             |      | 3 538 406                 | 621 252                   |
| <b>Årets skatt</b>   |      |                           |                           |
| Skatt på årets resultat  |      | -51 341                   | 34 595                    |
| <b>Årets vinst</b>   |      | 3 487 065                 | 655 847                   |

## KONCERNBALANSRÄKNING

|  | Not | 2007-04-30 | 2006-04-30 |
|--|-----|------------|------------|
| <b>Tillgångar</b>                            |     |            |            |
| <b>Anläggningstillgångar</b>                 |     |            |            |
| Immateriella anläggningstillgångar           |     |            |            |
| Förhandlingsrätter                           | 6   | -          | 380 000    |
| <b>Materiella anläggningstillgångar</b>      |     |            |            |
| Byggnader och mark                           | 7   | 39 865 171 | 34 674 790 |
| Maskiner och inventarier                     | 8   | 4 562 570  | 4 065 111  |
|  |     | 44 427 741 | 38 739 901 |
| <b>Finansiella anläggningstillgångar</b>     |     |            |            |
| Övriga långfristiga placeringar              |     | 359 521    | 359 251    |
| <b>Summa anläggningstillgångar</b>           |     | 44 786 992 | 39 479 152 |
| <b>Omsättningstillgångar</b>                 |     |            |            |
| <b>Varulager</b>                             |     |            |            |
| Handelsvaror                                 |     | 346 227    | 579 093    |
| <b>Kortfristiga fordringar</b>               |     |            |            |
| Kundfordringar                               |     | 991 403    | 1 038 048  |
| Övriga kortfristiga fordringar               |     | 19 585     | 46 257     |
| Förutbetalda kostnader och upplupna intäkter |     | 1 888 661  | 3 302 626  |
|  |     | 3 245 876  | 4 966 024  |
| <b>Kassa och bank</b>                        |     |            |            |
|  |     | 5 512 998  | 2 788 843  |
| <b>Summa omsättningstillgångar</b>           |     | 8 758 874  | 7 754 867  |
| <b>Summa tillgångar</b>                      |     | 53 545 866 | 47 234 019 |

## KONCERNBALANSRÄKNING

|  | Not | 2007-04-30 | 2006-04-30 |
|--|-----|------------|------------|
| <i>Eget kapital och skulder</i>                |     |            |            |
| <u>Eget kapital</u>                            | 9   |            |            |
| Uppskrivningsfond                              |     | 3 500 000  | 3 500 000  |
| Balanserat kapital                             |     | 6 249 323  | 5 593 476  |
| Årets resultat                                 |     | 3 487 065  | 655 846    |
| <i>Summa eget kapital</i>                      |     | 13 236 388 | 9 749 322  |
| <u>Avsättningar</u>                            |     |            |            |
| Uppskjuten skatt                               |     | 67 200     | 16 800     |
| <u>Långfristiga skulder</u>                    |     |            |            |
| Checkräkningskredit (avtalad kredit 1.300 tkr) | 10  | 170 983    | 196 896    |
| Övriga skulder                                 |     | 31 451 184 | 28 708 331 |
|  |     | 31 622 167 | 28 905 227 |
| <u>Kortfristiga skulder</u>                    |     |            |            |
| Skulder till kreditinstitut                    |     | 1 644 214  | 1 118 334  |
| Leverantörsskulder                             |     | 1 526 634  | 880 118    |
| Skatteskulder                                  |     | 12 525     | 4 445      |
| Övriga skulder                                 |     | 1 171 675  | 2 244 965  |
| Upplupna kostnader och förutbetalda intäkter   | 11  | 4 265 063  | 4 314 808  |
|  |     | 8 620 111  | 8 562 670  |
| <i>Summa eget kapital och skulder</i>          |     | 53 545 866 | 47 234 019 |
| Ställda säkerheter                             | 12  | 6 866 264  | 6 000 000  |
| Ansvarsförbindelser                            | 5   | 7 685 100  | 1 740 500  |

**MODERFÖRENINGENS RESULTATRÄKNING**


|   | Not   | 2006-05-01<br>-2007-04-30 | 2005-05-01<br>-2006-04-30 |
|---|-------|---------------------------|---------------------------|
| Föreningens intäkter  | 2, 3  | 57 508 968                | 44 139 640                |
| <b>Föreningens kostnader</b>  |       |                           |                           |
| Handelsvaror  |       | -1 756 262                | -1 402 483                |
| Övriga externa kostnader  | 4, 13 | -15 228 453               | -12 172 050               |
| Personalkostnader   | 5     | -36 785 850               | -29 209 107               |
| Avskrivningar av materiella och<br>immateriella anläggningstillgångar |       | -622 076                  | -718 224                  |
| <b>Summa kostnader</b>  |       | -54 392 641               | -43 501 864               |
| <b>Verkamhetsresultat</b>   |       | 3 116 327                 | 637 776                   |
| <b>Resultat från finansiella investeringar</b>                        |       |                           |                           |
| Ränteintäkter   |       | 273 707                   | 112 761                   |
| Räntekostnader  |       | -34 978                   | -4 771                    |
| <b>Summa resultat från finansiella<br/>investeringar</b>              |       | 238 729                   | 107 990                   |
| <b>Årets resultat</b>   |       | 3 355 056                 | 745 766                   |

## MODERFÖRENINGENS BALANSRÄKNING

|  | Not | 2007-04-30        | 2006-04-30        |
|--|-----|-------------------|-------------------|
| <b>Tillgångar</b>                            |     |                   |                   |
| <b>Anläggningstillgångar</b>                 |     |                   |                   |
| <u>Immateriella anläggningstillgångar</u>    |     |                   |                   |
| Förhandlingsrätter                           | 6   | -                 | 380 000           |
| <u>Materiella anläggningstillgångar</u>      |     |                   |                   |
| Inventarier                                  | 8   | 413 957           | 656 033           |
| <u>Finansiella anläggningstillgångar</u>     |     |                   |                   |
| Andelar i dotterföretag                      | 14  | 1 985 520         | 1 985 520         |
| Aktier och andelar                           | 15  | 10 000            | 10 000            |
| Andra långfristiga placeringar               | 16  | 349 251           | 349 251           |
|  |     | 2 344 771         | 2 344 771         |
| <b>Summa anläggningstillgångar</b>           |     | <b>2 758 728</b>  | <b>3 380 804</b>  |
| <b>Omsättningstillgångar</b>                 |     |                   |                   |
| <u>Varulager</u>                             |     |                   |                   |
| Handelsvaror                                 |     | 295 018           | 210 374           |
| <u>Kortfristiga fordringar</u>               |     |                   |                   |
| Kundfordringar                               |     | 939 355           | 653 375           |
| Fordringar hos koncernföretag                |     | 4 350 000         | 2 405 842         |
| Övriga kortfristiga fordringar               |     | 19 235            | 46 524            |
| Förutbetalda kostnader och upplupna intäkter |     | 1 742 300         | 2 485 432         |
|  |     | 7 050 890         | 5 591 173         |
| <u>Kassa och bank</u>                        |     | 4 810 449         | 2 498 204         |
| <b>Summa omsättningstillgångar</b>           |     | <b>12 156 357</b> | <b>8 299 751</b>  |
| <b>Summa tillgångar</b>                      |     | <b>14 915 085</b> | <b>11 680 555</b> |

**MODERFÖRENINGENS BALANSRÄKNING**

|  | Not | 2007-04-30 | 2006-04-30 |
|--|-----|------------|------------|
| <i>Eget kapital och skulder</i>              |     |            |            |
| <u>Eget kapital</u>                          | 9   |            |            |
| Balanserat kapital                           |     | 6 094 175  | 5 348 409  |
| Årets resultat                               |     | 3 355 056  | 745 766    |
|  |     | 9 449 231  | 6 094 175  |
| <i>Summa eget kapital</i>                    |     | 9 449 231  | 6 094 175  |
| <u>Kortfristiga skulder</u>                  |     |            |            |
| Leverantörsskulder                           |     | 1 242 365  | 505 346    |
| Övriga kortfristiga skulder                  |     | 819 105    | 1 919 153  |
| Upplupna kostnader och förutbetalda intäkter | 11  | 3 404 384  | 3 161 881  |
| <i>Summa kortfristiga skulder</i>            |     | 5 465 854  | 5 586 380  |
| <i>Summa eget kapital och skulder</i>        |     | 14 915 085 | 11 680 555 |
| Ställda säkerheter                           | 12  | 1 000 000  | 1 000 000  |
| Ansvarsförbindelser                          | 5   | 7 685 100  | 1 740 500  |



## NOTER, GEMENSAMMA FÖR MODERFÖRENING OCH KONCERN

### *Not 1 Redovisnings- och värderingsprinciper*

#### *Redovisnings- och värderingsprinciper*

Föreningens redovisnings- och värderingsprinciper överensstämmer med årsredovisningslagen och Bokföringslagens allmänna råd för ideella föreningar. Tillämpadeprinciper är oförändrade i jämförelse med föregående år.

#### *Koncernredovisning*

I koncernredovisningen ingår dotterföretag där moderföreningen direkt eller indirekt innehar mer än 50 % av rösterna, eller på annat sätt har ett bestämmande inflytande.

Koncernens bokslut är upprättat enligt förvärvsmetoden, vilket innebär att dotterbolagens egna kapital vid förvärvet, fastställt som skillnaden mellan tillgångarnas och skuldernas verkliga värden, elimineras i sin helhet. I koncernens egna kapital ingår härigenom endast den del av dotterbolagens egna kapital som tillkommit efter förvärvet. Internvinster inom koncernen elimineras i sin helhet.

#### *Intäkter*

Försäljning av varor redovisas vid leverans av produkter till kunden, i enlighet med försäljningsvillkoren. Försäljning redovisas netto efter moms, rabatter och kursdifferenser vid försäljning i utländsk valuta. I koncernredovisningen elimineras koncernintern försäljning.

Intäkter redovisas till det verkliga värdet av vad som erhållits eller kommer att erhållas. Intäkter i form av biljettförsäljning intäktsföres när evenemanget äger rum. Sponsring intäktsföres över den period sponsringen avser, om sådan tid är bestämd. I annat fall sker intäktsföring när betalning erhållits eller om avtal normalt finns vid fakturering. Försäljning av varor intäktsföres normalt vid leverans. Intäkter i form av gåvor och bidrag intäktsföres som huvudregel när gåvan sakrättsligt är genomförd. Om ett bidrag avser en bestämd tidsperiod periodiseras bidraget över denna period. Gåvor och bidrag redovisas normalt enligt kontantprincipen. I den mån det på balansdagen finns löften om bidrag från företag och organisationer intäktsföres dessa efter individuell prövning.

#### *Medlemsavgifter*

Medlemsavgifter omfattar inbetalningar för medlemsskap i Ideella föreningen.

#### *Anläggningstillgångar*

Materiella anläggningstillgångar skrivs av systematiskt över den bedömda nyttjandetiden. Härvid tillämpas följande avskrivningstider:

Byggnader 50 år

Maskiner och inventarier 5-10 år

Fr.o.m. detta bokslut skrivs byggnader av på 50 år, tidigare har avskrivningstiden varit 33 år.





## Sveriges äldsta ishockeyförening på landsorten

### Fordringar

Fordringar upptas till det belopp som efter individuell prövning beräknas bli betalt.

### Lager av handelsvaror

Handelsvaror värderas, med tillämpning av först-in först-ut-principen, till det lägsta av anskaffningsvärdet och det verkliga värdet på balansdagen.

### Not 2 Inköp och försäljning mellan koncernföretag

Moderföreningens försäljning till dotterbolaget har under året uppgått till 50 tkr. Moderföreningen har också erhållit en ränteintäkt à 92 tkr från dotterbolaget.

### Not 3 Intäkternas fördelning

|                      | Koncernen                 |                           | Moderföreningen           |                           |
|----------------------|---------------------------|---------------------------|---------------------------|---------------------------|
|                      | 2006-05-01<br>-2007-04-30 | 2005-05-01<br>-2006-04-30 | 2006-05-01<br>-2007-04-30 | 2005-05-01<br>-2006-04-30 |
| Reklam och sponsorer | 33 223 839                | 24 908 659                | 32 121 799                | 23 755 233                |
| Idrottsarrangemang   | 17 579 390                | 15 626 450                | 17 579 390                | 15 626 450                |
| Bingo och lotterier  | 658 123                   | 611 066                   | 658 123                   | 611 066                   |
| Försäljning          | 7 829 597                 | 5 628 749                 | 3 226 344                 | 2 177 658                 |
| Hysesintäkter        | 4 904 189                 | 4 427 499                 | -                         | -                         |
| Erhållna bidrag      | 2 548 214                 | 1 328 437                 | 2 548 214                 | 1 328 437                 |
| Medlemsavgifter      | 286 808                   | 235 675                   | 286 808                   | 235 675                   |
| Övriga intäkter      | 1 096 682                 | 416 485                   | 1 088 289                 | 405 122                   |
| <b>Summa</b>         | <b>68 126 842</b>         | <b>53 183 020</b>         | <b>57 508 967</b>         | <b>44 139 641</b>         |

### Not 4 Ersättning till revisorerna

|                                 | Koncernen                 | Moderföreningen           |
|---------------------------------|---------------------------|---------------------------|
|                                 | 2006-05-01<br>-2007-04-30 | 2006-05-01<br>-2007-04-30 |
| <b>Revisionuppdrag</b>          |                           |                           |
| Lindebergs Grant Thornton       | 53 000                    | 37 500                    |
| Öhrlings PriceWaterhouseCoopers | 27 000                    | 22 000                    |
| <b>Andra uppdrag</b>            |                           |                           |
| Lindebergs Grant Thornton       | 25 025                    | 18 125                    |
| Öhrlings PriceWaterhouseCoopers | 77 211                    | 54 161                    |
| <b>Summa</b>                    | <b>182 236</b>            | <b>131 786</b>            |

**Not 5 Medelantal anställda och personalkostnader**

|  | Koncernen                        |                                  | Moderföreningen                  |                                  |
|--|----------------------------------|----------------------------------|----------------------------------|----------------------------------|
|  | 2006-05-01<br><u>-2007-04-30</u> | 2005-05-01<br><u>-2006-04-30</u> | 2006-05-01<br><u>-2007-04-30</u> | 2005-05-01<br><u>-2006-04-30</u> |
| <b><u>Medelantalet anställda, med fördelning på kvinnor och män har uppgått till</u></b> |                                  |                                  |                                  |                                  |
| Kvinnor  | 6                                | 5                                | 2                                | 1                                |
| Män  | 51                               | 49                               | 45                               | 44                               |
| <b>Totalt</b>  | <b>57</b>                        | <b>54</b>                        | <b>47</b>                        | <b>45</b>                        |
| <b><u>Löner och ersättningar har uppgått till</u></b>                                    |                                  |                                  |                                  |                                  |
| Kanslipersonal, spelare, tränare   | 21 369 231                       | 20 686 213                       | 21 369 231                       | 20 686 213                       |
| Övriga anställda   | 2 341 487                        | 1 861 987                        | -                                | -                                |
| <b>Totala löner och ersättningar</b>   | <b>23 710 718</b>                | <b>22 548 200</b>                | <b>21 369 231</b>                | <b>20 686 213</b>                |
| Sociala avgifter enligt lag och avtal  | 7 692 524                        | 6 657 625                        | 6 860 793                        | 6 012 400                        |
| Pensionskostnader (varav för styrelse 0 kr (0 kr))                                       | 8 225 115                        | 2 737 056                        | 8 217 285                        | 2 658 312                        |
| Lönebidrag   | -1 192 461                       | -1 092 520                       | -1 118 184                       | -1 034 545                       |
| Övriga kostnader   | 1 458 495                        | 921 790                          | 1 456 725                        | 886 727                          |
| <b>Totala personalkostnader</b>  | <b>39 894 391</b>                | <b>31 772 151</b>                | <b>36 785 850</b>                | <b>29 209 107</b>                |

Föreningen har gjort utfästelser att betala ålderspensioner i SEB Trygg Liv. Pensionsutfästelserna har säkerställts genom tecknande och pantsättning av kapitalförsäkringar. Storleken av en pensionsutfästelse uppgår till värdet av underliggande kapitalförsäkring med avdrag för vid återbetalningstillfället gällande särskild löneskatt. Storleken av de ackumulerade pensionsutfästelserna vid bokslutstillfället redovisas under ansvarsförbindelser. Inbetalningar till kapitalförsäkringar behandlas i redovisningen på samma sätt som pensionsförsäkringar. Under året inbetalade belopp uppgår till 6.323 tkr (2.022 tkr) och ingår bland pensionskostnader ovan.

**Not 6 Förhandlingsrätter**

|                                  | Moderföreningen                         |   |
|----------------------------------|---|---|
|                                  | <u>2006-05-01</u><br><u>-2007-04-30</u> | <u>2005-05-01</u><br><u>-2006-04-30</u> |
| Ingående anskaffningsvärde       | 630 000                                 | 1 260 000                               |
| Försäljning mm                   | -                                       | -630 000                                |
| Utgående anskaffningsvärde       | 630 000                                 | 630 000                                 |
| Ingående avskrivningar           | -250 000                                | -356 000                                |
| Försäljning mm                   | -                                       | 152 000                                 |
| Årets avskrivningar              | -380 000                                | -46 000                                 |
| Utgående ackumulerad avskrivning | -630 000                                | -250 000                                |
| Utgående restvärde enligt plan   | 0                                       | 380 000                                 |

**Not 7 Byggnader och mark**

|   | Koncernen         |                   |
|---|-------------------|-------------------|
|   | <u>2007-04-30</u> | <u>2006-04-30</u> |
| Ingående anskaffningsvärde                | 32 619 450        | 31 845 609        |
| Årets inköp                               | 5 415 369         | 773 841           |
| Utgående ackumulerade anskaffningsvärden  | 38 034 819        | 32 619 450        |
| Ingående avskrivningar                    | -1 444 660        | -477 684          |
| Årets avskrivningar                       | -224 988          | -966 976          |
| Utgående ackumulerade avskrivning         | -1 669 648        | -1 444 660        |
| Ingående uppskrivningar                   | 3 500 000         | -                 |
| Uppskrivning av markvärde                 | -                 | 3 500 000         |
| Utgående akumulerad uppskrivning          | 3 500 000         | 3 500 000         |
| Utgående restvärde enligt plan            | 39 865 171        | 34 674 790        |
| Redovisat värde för fastigheter i Sverige | 39 865 171        | 34 674 790        |

*Taxeringsvärde är ej åsatt fastigheten*



**Not 8 Maskiner och inventarier**

|  | Koncernen         |                   | Moderföreningen   |                   |
|--|-------------------|-------------------|-------------------|-------------------|
|  | <u>2007-04-30</u> | <u>2006-04-30</u> | <u>2007-04-30</u> | <u>2006-04-30</u> |
| Ingående anskaffningsvärde               | 5 203 983         | 4 858 232         | 1 142 623         | 941 000           |
| Inköp                                    | 1 237 174         | 345 751           | -                 | 201 000           |
| Utgående ackumulerade anskaffningsvärden | 6 441 157         | 5 203 983         | 1 142 623         | 1 142 000         |
| Ingående avskrivningar                   | -1 138 872        | -545 734          | -486 950          | -292 000          |
| Årets avskrivningar                      | -739 715          | -593 138          | -242 076          | -194 000          |
| Utgående ackumulerade avskrivningar      | -1 878 587        | -1 138 872        | -729 026          | -486 000          |
| Utgående restvärde enligt plan           | 4 562 570         | 4 065 111         | 413 597           | 656 000           |

**Not 9 Eget kapital**

|                     | Koncernen                               |   | Moderföreningen                         |   |
|---------------------|---|---|---|---|
|                     | <u>2006-05-01</u><br><u>-2007-04-30</u> | <u>2005-05-01</u><br><u>-2006-04-30</u> | <u>2006-05-01</u><br><u>-2007-04-30</u> | <u>2005-05-01</u><br><u>-2006-04-30</u> |
| Uppskrivningsfond   | 3 500 000                               | 3 500 000                               | -                                       | -                                       |
| Fond för ungdomslag | 516 436                                 | 504 845                                 | 516 436                                 | 504 845                                 |
| Balanserat kapital  | 5 732 887                               | 5 088 631                               | 5 577 740                               | 4 843 560                               |
| Årets resultat      | 3 487 065                               | 655 846                                 | 3 355 056                               | 745 760                                 |
|                     | 13 236 388                              | 9 749 322                               | 9 449 232                               | 6 094 170                               |
| <b>Summa</b>        | 13 236 388                              | 9 749 322                               | 9 449 232                               | 6 094 170                               |

**Not 10 Långfristiga skulder**

Av koncernens långfristiga skulder förfaller 23 136 tkr till betalning senare än fem år efter balansdagen.



Sveriges äldsta ishockeyförening på landsorten

**Not 11**      *Upplupna kostnader och förutbetalda intäkter*

|                           | Koncernen         |                   | Moderföreningen   |                   |
|---------------------------|-------------------|-------------------|-------------------|-------------------|
|                           | <u>2007-04-30</u> | <u>2006-04-30</u> | <u>2007-04-30</u> | <u>2006-04-30</u> |
| Upplupna räntekostnader   | 194 375           | 93 653            | -                 | -                 |
| Upplupna löner            | 1 497 267         | 44 180            | 1 497 267         | 44 180            |
| Upplupna semesterlöner    | 479 145           | 452 504           | 346 738           | 302 344           |
| Upplupna sociala avgifter | 1 260 620         | 2 017 571         | 1 142 097         | 1 867 457         |
| Övrigt                    | 833 656           | 1 706 900         | 418 282           | 947 900           |
| <b>Summa</b>              | <b>4 265 063</b>  | <b>4 314 808</b>  | <b>3 404 384</b>  | <b>3 161 881</b>  |

**Not 12**      *Ställda säkerheter*

| <u>För egna avsättningar och skulder</u>      | Koncernen         | Moderföreningen   |
|---|-------------------|-------------------|
|   | <u>2007-04-30</u> | <u>2007-04-30</u> |
| Avseende Skulder till kreditinstitut          |                   |                   |
| Fastighetsinteckningar                        | 2 500 000         | -                 |
| Företagsinteckningar                          | 3 500 000         | 1 000 000         |
| Tillgångar belastade med äganderättsförbehåll | 866 264           | -                 |
| <b>Summa ställda säkerheter</b>               | <b>6 866 264</b>  | <b>1 000 000</b>  |

**Not 13**      *Övriga externa kostnader*

|                       | Moderföreningen                         |   |
|-----------------------|---|---|
|                       | <u>2006-05-01</u><br><u>-2007-04-30</u> | <u>2005-05-01</u><br><u>-2006-04-30</u> |
| Idrottskostnader      | 8 230 426                               | 6 219 314                               |
| Reklam och sponsorer  | 120 919                                 | 258 866                                 |
| Utbildningsersättning | 679 450                                 | 600 000                                 |
| Övriga kostnader      | 6 197 658                               | 5 093 870                               |
| <b>Summa</b>          | <b>15 228 453</b>                       | <b>12 172 050</b>                       |



**Not 14**      **Andelar i dotterbolag**

| <u>Koncernen</u>      | <u>Org.nr</u> | <u>Säte</u> | <u>Kapital andel (%)</u> |
|-----------------------|---------------|-------------|--------------------------|
| Mora IK Fastighets AB | 556358-4936   | Mora        | 100                      |

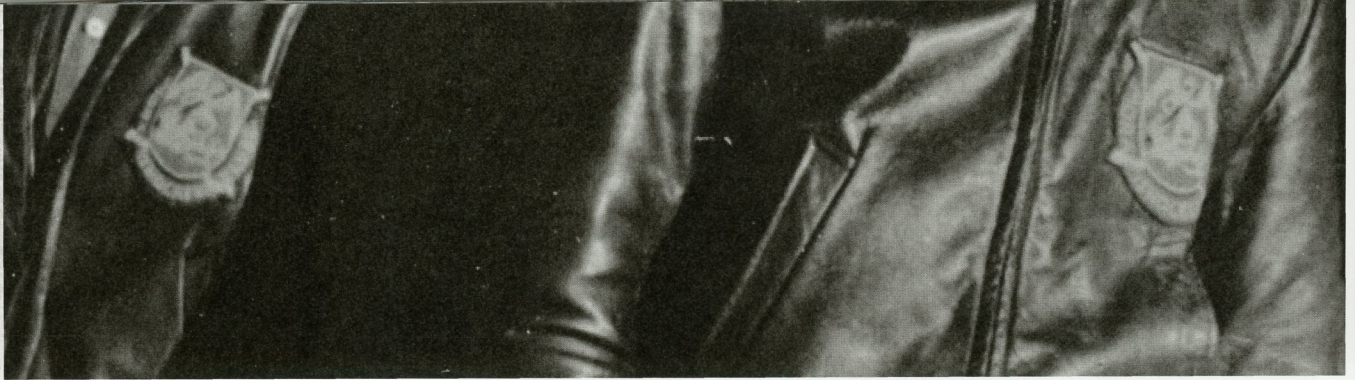
|                             | Moderföreningen   |                   |
|-----------------------------|-------------------|-------------------|
|                             | <u>2007-04-30</u> | <u>2006-04-30</u> |
| Ingående anskaffningsvärden | 1 985 520         | 1 985 520         |
| Utgående redovisat värde    | 1 985 520         | 1 985 520         |

**Not 15**      **Aktier och andelar**

|  | Moderföreningen   |                   |
|--|-------------------|-------------------|
|  | <u>2007-04-30</u> | <u>2006-04-30</u> |
| Ingående anskaffningsvärden            | 10 000            | 10 000            |
| Utgående ackumulerat anskaffningsvärde | 10 000            | 10 000            |
| Utgående redovisat värde, totalt       | 10 000            | 10 000            |

**Not 16**      **Övriga långfristiga placeringar**

|  | Moderföreningen                         |   |
|--|---|---|
|  | <u>2006-05-01</u><br><u>-2007-04-30</u> | <u>2005-05-01</u><br><u>-2006-04-30</u> |
| Ingående anskaffningsvärden            | 349 251                                 | 586 274                                 |
| Årets inköp                            | -                                       | 62 977                                  |
| Uttag                                  | -                                       | -300 000                                |
| Utgående ackumulerat anskaffningsvärde | 349 251                                 | 349 251                                 |
| Utgående restvärde enligt plan         | 349 251                                 | 349 251                                 |



Sveriges äldsta ishockeyförening på landsorten

Mora 2007-05-29

Lars H Weslien  
Ordförande

Nils Carlsson

Tomas Wikner

Kjell Åke Wallström

Bosse Eriksson

Egon Bäckman

Mats Pers

Min revsionsberättelse har lämnats 2007-06-01

Michael Holback  
Auktoriserad revisor

## REVISIONSBERÄTTELSE

Till föreningsstämman i Mora IK  
Org.nr 884400-5598


Jag har granskat årsredovisningen, koncernredovisningen och bokföringen samt styrelsens förvaltning i Mora IK för år 2006-05-01 - 2007-04-30. Det är styrelsen som har ansvaret för räkneskapshandlingarna och förvaltningen och för att årsredovisningslagen tillämpas vid upprättandet av årsredovisningen och koncernredovisningen. Mitt ansvar är att uttala mig om årsredovisningen, koncernredovisningen och förvaltningen på grundval av min revision.

Revisionen har utförts i enlighet med god revisionssed i Sverige. Det innebär att jag planerat och genomfört revisionen för att med hög men inte absolut säkerhet försäkra mig om att årsredovisningen och koncernredovisningen inte innehåller väsentliga felaktigheter. En revision innefattar att granska ett urval av underlagen för belopp och annan information i räkneskapshandlingarna. I en revision ingår också att pröva redovisningsprinciperna och styrelsens tillämpning av dem samt att bedöma de betydelsefulla uppskattningarna som styrelsen gjort när den upprättat årsredovisningen samt att utvärdera den samlade informationen i årsredovisningen och koncernredovisningen. Som underlag för mitt uttalande om ansvarsfrihet har jag granskat väsentliga beslut, åtgärder och förhållanden i föreningen för att kunna bedöma om någon styrelseledamot är ersättningsskyldig mot föreningen. Jag har även granskat om någon styrelseledamot på annat sätt har handlat i strid med lagen om ekonomiska föreningar, årsredovisningslagen eller föreningens stadgar. Jag anser att min revision ger mig rimlig grund för mina uttalanden nedan.

Årsredovisningen och koncernredovisningen har upprättats i enlighet med årsredovisningslagen och ger en rättvisande bild av föreningens och koncernens resultat och ställning i enlighet med god redovisningssed i Sverige. Förvaltningsberättelsen är förenlig med årsredovisningens och koncernredovisningens övriga delar.

Jag tillstyrker att föreningsstämman fastställer resultaträkningen och balansräkningen för föreningen och för koncernen, disponerar vinsten enligt förslaget i förvaltningsberättelsen och beviljar styrelsens ledamöter ansvarsfrihet för räkneskapsåret.

Mora den 1 juni 2007



Michael Holback  
Auktoriserad revisor